

Versie 24 juni

**Factsheet besmettingen COVID-19 – onderwijs**

Deze factsheet gaat achtereenvolgens in op:

- Monitoring algemeen
- Aantal besmettingen onder personeel in onderwijs en kinderopvang
- Aantal besmettingen onder kinderen
- Aantal besmettingen onder zorgmedewerkers

## Monitoring algemeen

- Via verschillende wegen wordt gemonitord hoe het coronavirus zich op scholen verspreidt.
- Het aantal besmettingen onder personeelsleden in het onderwijs en de kinderopvang wordt door alle GGD's geregistreerd.
- Ook het aantal besmettingen onder kinderen wordt geregistreerd.
- Daarnaast zijn er afspraken gemaakt met het RIVM dat ongewone clusters op scholen aan OCW worden gemeld.
- Besmettingen onder onderwijspersoneel en kinderen zijn veel lager dan onder zorgpersoneel over de periode sinds de opening van de scholen als geheel, en ook in de meest recente weken.

[PM bij RIVM staat nog uit welke periode dit is, waren ze vergeten te vermelden]

	N positief	N getest	% positief
Kinderen 0 tot 6 jaar	21	5562	0,4
Kinderen 7 tot 12 jaar	29	8033	0,4
Kinderen 13 tot 18 jaar	63	4196	1,5
Zorgmedewerkers	111	10589	1,0
Onderwijs- of kinderopvang personeel	68	11670	0,6

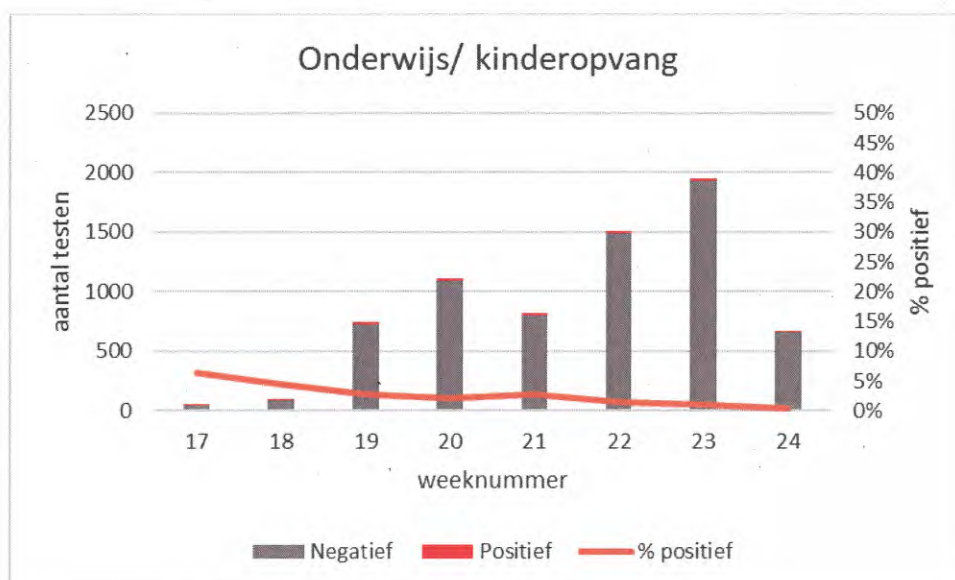
Het aantal besmettingen van de periode 1 t/m 15 juni ziet er als volgt uit:

Groep	N positief	N getest	% positief
Zorgmedewerkers	72	5.774	1,2
Onderwijs/KDV personeel	45	5.114	0,9
Kinderen 0 tot 6 jaar	17	3.591	0,5
Kinderen 6 tot 12 jaar	13	2.512	0,5
Kinderen 12 tot 18 jaar	46	2.603	1,8
<b>Totaal getest</b>	<b>1.763</b>	<b>103.414</b>	<b>1,7</b>

## Aantal besmettingen onder personeel onderwijs en kinderopvang

- In onderstaande grafiek en tabel is het aantal besmettingen onder personeel in onderwijs en kinderopvang te zien.
- Vanaf week 19 was het voor onderwijsmedewerkers met klachten mogelijk om zich te laten testen.
- Week 20 is de week van 11 mei is de week van opening basisscholen en kinderopvang.

- Week 23 is de week van 1 juni. Vanaf 1 juni was het voor iedereen in Nederland mogelijk om zich bij klachten te laten testen en vanaf die datum waren alle GGD-en aangesloten op hetzelfde automatische registratiesysteem.
- Van week 24 (deze week) zijn de cijfers nog niet compleet.
- Er is geen uitsplitsing mogelijk tussen po, vo en kinderopvang. De GGD registreert deze categorie als één (in het kader van personeel dat met kinderen werkt).

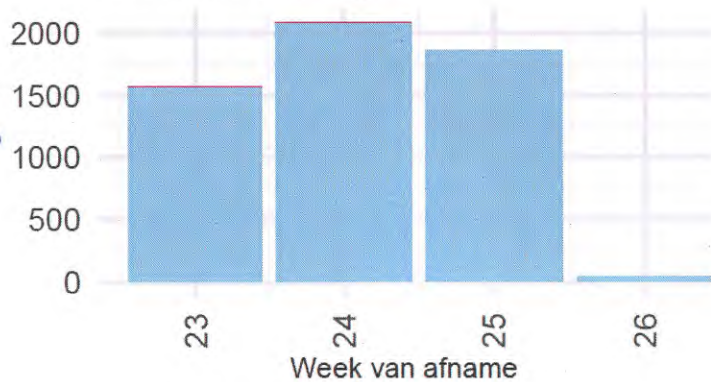


weeknr	Testen	Positief	Negatief	% positief
17	51	3	48	6%
18	90	4	86	4%
19	742	20	722	3%
20	1112	23	1089	2%
21	817	22	795	3%
22	1503	20	1482	1%
23	1947	19	1928	1%
24	660	3	657	0%
	<b>6922</b>	<b>114</b>	<b>6808</b>	<b>1,7%</b>

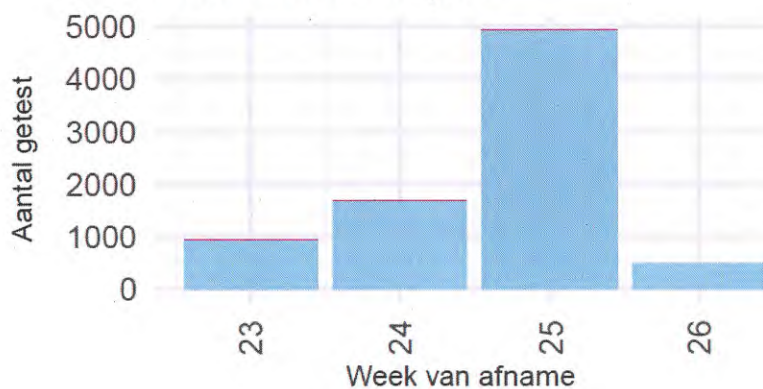
Aantal besmettingen onder kinderen

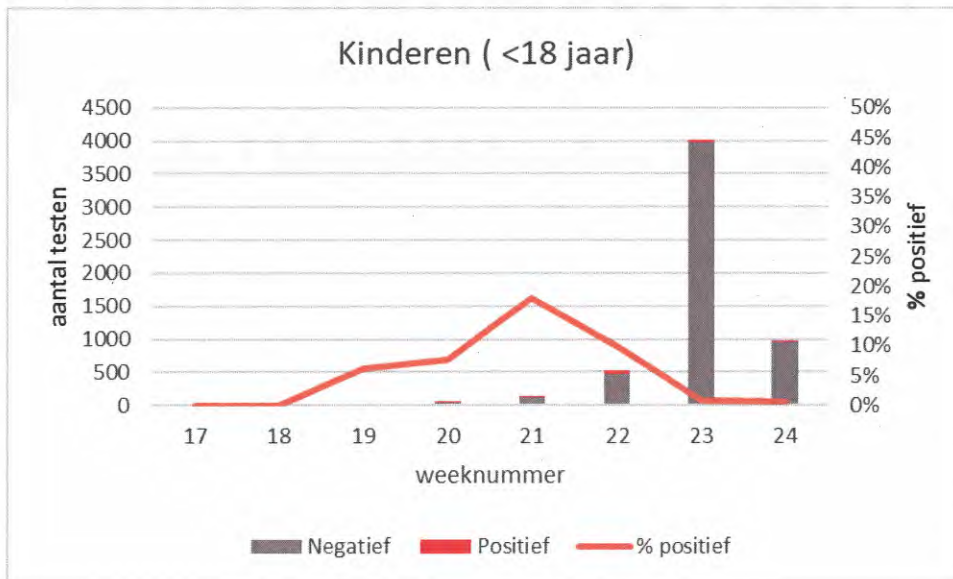
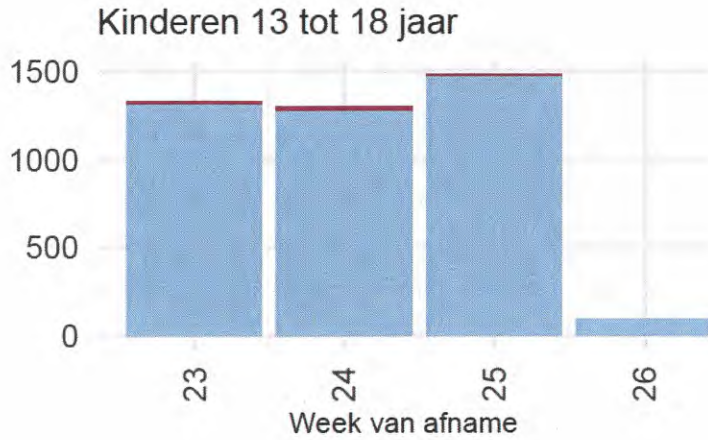
- In de onderstaande tabel is het aantal besmettingen bij kinderen onder 18 jaar te zien.
- Week 20 is de week van 11 mei is de week van opening basisscholen en kinderopvang.
- Week 23 is de week van 1 juni. Vanaf 1 juni was het voor iedereen in Nederland mogelijk om zich bij klachten te laten testen en vanaf die datum waren alle GGD-en aangesloten op hetzelfde automatische registratiesysteem.
- Van week 24 (deze week) zijn de cijfers nog niet compleet.

Kinderen 0 tot 6 jaar



Kinderen 7 tot 12 jaar

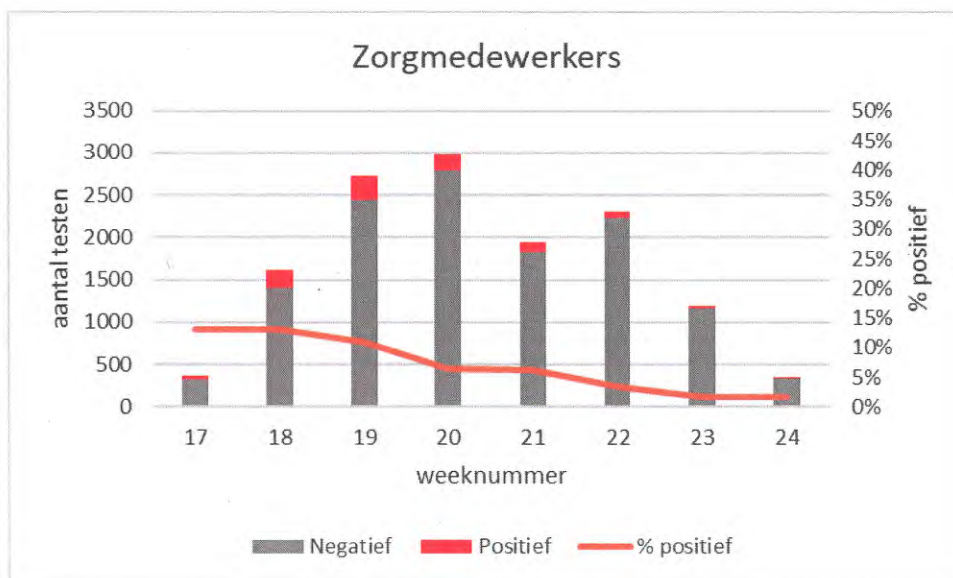




weeknr	Testen	Positief	Negatief	% positief
17	0	0	0	#####
18	4	0	4	0%
19	12	1	11	6%
20	49	4	45	8%
21	146	26	119	18%
22	522	51	471	10%
23	4016	36	3980	1%
24	963	6	957	1%
	<b>5712</b>	<b>124</b>	<b>5588</b>	<b>2,2%</b>

Aantal besmettingen onder zorgmedewerkers

- In onderstaande grafiek en tabel is het aantal besmettingen onder zorgmedewerkers te zien.



weeknr	Testen	Positief	Negatief	% positief
17	362	47	315	13%
18	1615	212	1403	13%
19	2734	296	2437	11%
20	2980	192	2788	6%
21	1945	121	1824	6%
22	2313	76	2237	3%
23	1189	19	1170	2%
24	339	6	333	2%
	<b>13477</b>	<b>969</b>	<b>12507</b>	<b>7,2%</b>